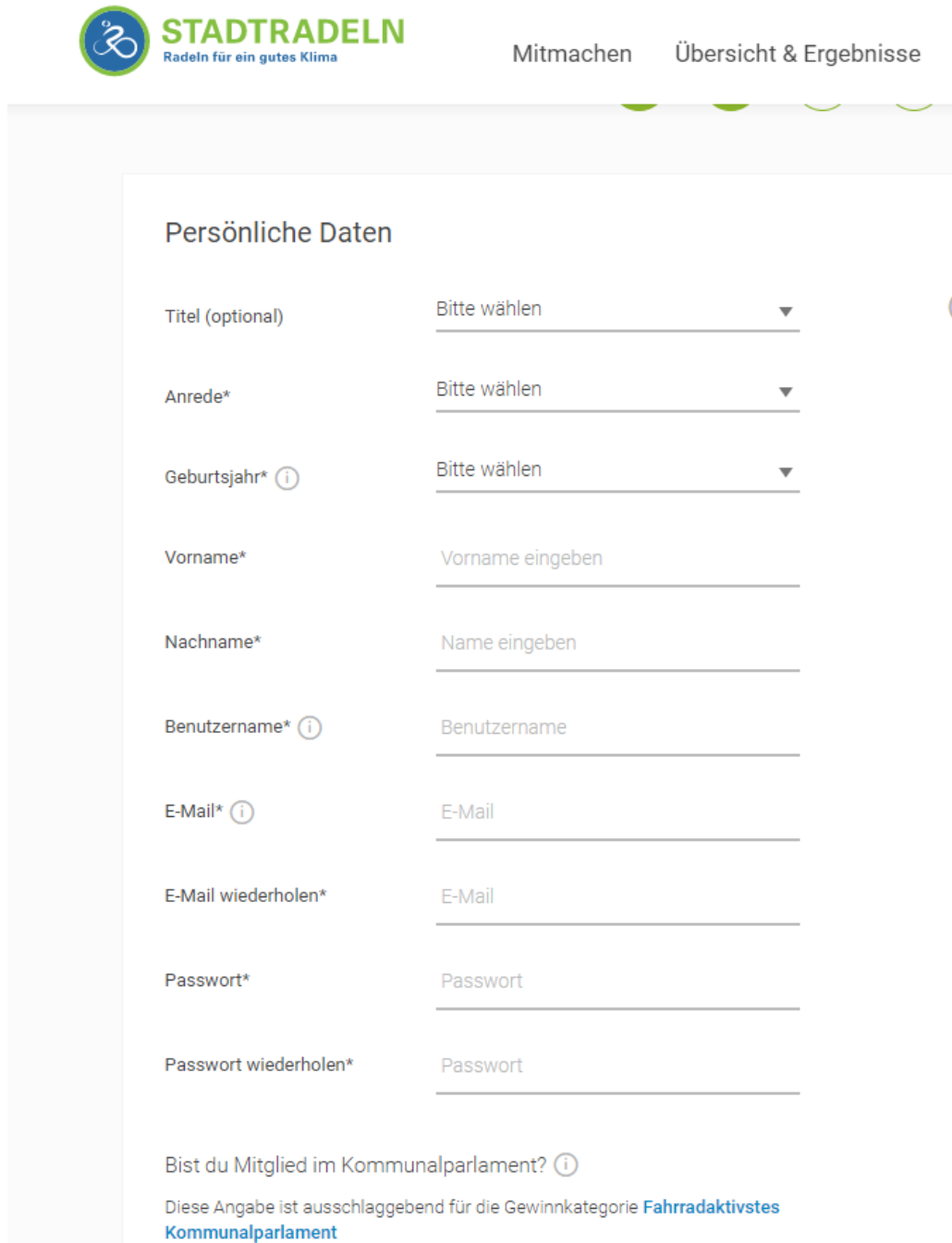


Zeitraum: 26.6-18.7

Wie kann ich teilnehmen?

1. Die Registrierung erfolgt über folgenden Link: [STADTRADELN - Registrieren](#)
Folgende Angaben sind zu machen:



The screenshot shows the registration form for STADTRADELN. At the top left is the logo and the text "STADTRADELN Radeln für ein gutes Klima". To the right are two navigation links: "Mitmachen" and "Übersicht & Ergebnisse". The main content area is titled "Persönliche Daten" and contains several input fields:

- Titel (optional): A dropdown menu with the text "Bitte wählen".
- Anrede*: A dropdown menu with the text "Bitte wählen".
- Geburtsjahr*: A dropdown menu with the text "Bitte wählen".
- Vorname*: A text input field with the placeholder "Vorname eingeben".
- Nachname*: A text input field with the placeholder "Name eingeben".
- Benutzername*: A text input field with the placeholder "Benutzername".
- E-Mail*: A text input field with the placeholder "E-Mail".
- E-Mail wiederholen*: A text input field with the placeholder "E-Mail".
- Passwort*: A text input field with the placeholder "Passwort".
- Passwort wiederholen*: A text input field with the placeholder "Passwort".

At the bottom of the form, there is a question: "Bist du Mitglied im Kommunalparlament?" with an information icon. Below this is a note: "Diese Angabe ist ausschlaggebend für die Gewinnkategorie [Fahrradaktivstes Kommunalparlament](#)".

Registrieren

Kommune auswählen

Bundesland Baden-Württemberg ▼

Kommune Wendlingen am Neckar im Landkreis ... ▼

Registrieren

Vorhandenem Team beitreten

Teamname ⓘ Skizunft Wendlingen x ▼

Neues Team grü...

2. Den Link in der zugesendeten E-Mail bestätigen.
Entscheidet euch für eine der 3 folgenden Varianten:
 - a. App „Stadtradeln“ im App-Store runterladen



Anmelden und los geht's 😊

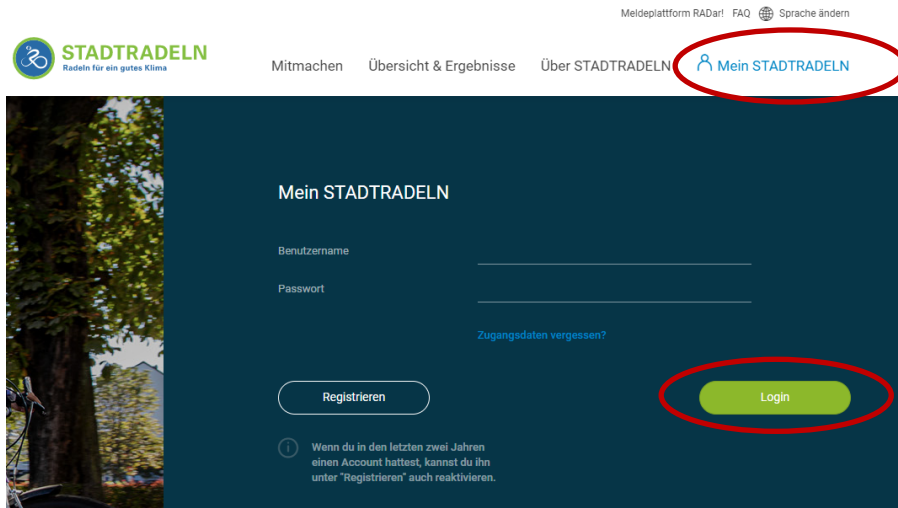
Vor jeder Radtour in der App bitte die Aufzeichnung beginnen und am Ende der Tour die Aufzeichnung beenden

- b. Radelnde, die **kein Smartphone haben oder bei der Radtour nicht** mitnehmen wollen, können sich nach der Tour einfach über die Homepage

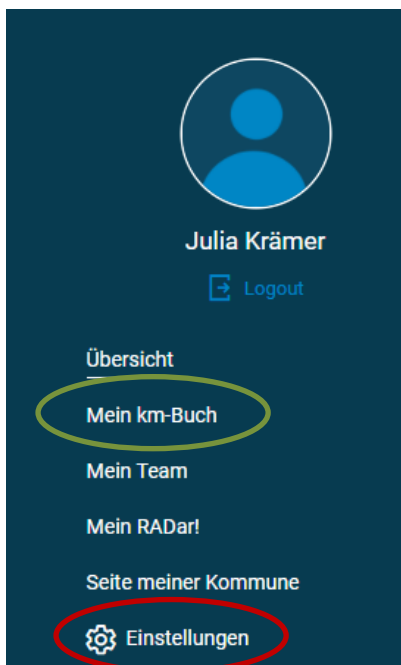
einloggen und unter „Mein km-Buch“ die gefahrenen Kilometer eintragen

- c. Radelnde, ohne Internetzugang dürfen gerne das Radeltagebuch nutzen und den Zettel am Ende des Wettbewerbs einwerfen.

Hinweis: Es können auch erradelte Kilometer für mehrere Radelnde im selben Account eingetragen werden (z. B. für Familien, Sportgruppen oder die Radtour am Wochenende mit Freunden, ...). WICHTIG: Die genaue Anzahl an Personen, für die Kilometer eingetragen werden, muss unter "Einstellungen" angegeben werden



Über die Homepage einloggen



Auf Einstellungen klicken bis folgendes zu sehen ist:

Kommune: Wendlingen am Neckar im Landkreis Esslingen ▼

Team: Skizunft Wendlingen ▼

Anzahl Radelnde: 1



Hier Gesamtanzahl der entsprechenden Personen eingeben, für die du km über diesen Benutzernamen in dein km-Buch einträgst, z. B. für Schulklassen, Familienmitglieder etc.
BITTE BEACHTEN: Bei mehreren Personen sind keine Einzelauswertungen möglich! Parlamentarier*innen und STADTRADELN-Stars dürfen nur für sich das km-Buch führen. Die Anzahl kann nur bis zum Ende des 21-tägigen STADTRADELN-Zeitraums geändert werden, auch ein Teamwechsel ist danach nicht mehr möglich.

